



MB Fund Max Plus

WKN: A2N68L / ISIN: DE000A2N68L3

Stand: 09.12.2022

Produktdaten

Verwahrstelle	Hauck Aufhäuser Lampe Privatbank AG
Fondsgründung	02.09.2019
Datum Erstpreisberechnung	02.09.2019
Geschäftsjahresende	30.06
Ertragsverwendung	ausschüttend
Mindestanlage	keine
Fondswährung	EUR
Preisberechnung	täglich
Rechtsform	Richtlinienkonformes SV Publikumsfonds
Verwaltungsgesellschaft	Hauck & Aufhäuser Fund Services S.A.
Fondsmanager	Hauck & Aufhäuser Fund Services S.A.
Anlageberater	BN & Partners Capital AG
Vertriebsländer	DE
Bloomberg Ticker	MBMPAAE GR
ESG Status	Artikel 6 SFDR

Gebührenstruktur

Verkaufsprovision	bis zu 5,00 %
Rücknahmeprovision	keine
Verwaltungsvergütung	bis zu 1,60 % p.a.
Verwahrstellenvergütung	bis zu 0,08 % p.a. (zzgl. MwSt)
Anlageberatungsvergütung	keine
Fondsmanagervergütung	keine
Umtauschprovision	keine
Vertriebsstellenvergütung	keine
Performance Fee	siehe Verkaufsprospekt

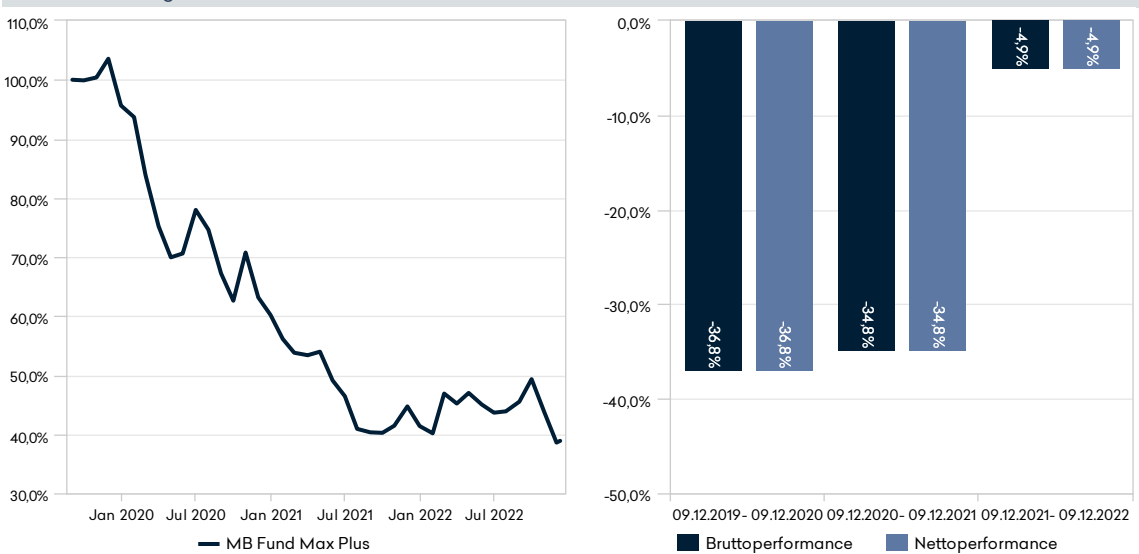
Anlageschwerpunkt

Ziel des MB Fund Max Plus ist es, einen attraktiven Wertzuwachs des Anlagevermögens zu erzielen. Der Fonds investiert im Rahmen seiner Anlagepolitik mind. 51 % des Netto-Fondsvermögens in Kapitalbeteiligungen. Bei der Auswahl der Wertpapiere werden die nach Marktkapitalisierung gewichteten führenden deutschen Aktien bevorzugt. Der Investitionsgrad wird durch ein quantitatives Handelsmodell bestimmt. Die Steuerung des Investitionsgrades und die Umsetzung der Handelssignale erfolgt über den Einsatz von Terminkontrakten. Der MB Fund Max Plus ist mit Hebel entweder long oder short investiert. Der Fonds bildet weder einen Wertpapierindex ab, noch orientiert sich die Gesellschaft für den Fonds an einem festgelegten Vergleichsmaßstab. Der Fondsmanager berücksichtigt im Rahmen von Anlageentscheidungen als auch fortlaufend während der Investitionsdauer von bestehenden Anlagen des Fonds etwaige Risiken, die im Zusammenhang mit Nachhaltigkeit (Umwelt-, Sozial- und Governance-Aspekten) stehen.

Kennzahlen per 09.12.2022

Anteilwert	38,83 EUR
Ausgabepreis	38,83 EUR
Rücknahmepreis	38,83 EUR
Kapitalbeteiligungsquote	89,48 %
Fondsvermögen	3,82 Mio. EUR
Anteilklasse	3,82 Mio. EUR
Anteile	98.309,853
TER (letztes GJ)	2,37 %
TER exkl. Performance Fee (letztes GJ)	2,37 %
TOR (letztes GJ)	29,00 %
letzte Ausschüttung	30.06.2022
Ausschüttungsbetrag	0,00 EUR

Wertentwicklung



Erläuterungen und Modellrechnung; Annahme: Ein Anleger möchte für 1000,00 EUR Anteile erwerben. Bei einem max. Ausgabeaufschlag von 0,00% muss er dafür 1000,00 EUR aufwenden. Die Bruttowertentwicklung (BVI-Methode) berücksichtigt alle auf Fondsebene anfallenden Kosten, die Nettowertentwicklung zusätzlich den Ausgabeaufschlag; weitere Kosten können auf Anlegerebene anfallen (z.B. Depotkosten). Da der Ausgabeaufschlag nur im 1. Jahr anfällt unterscheidet sich die Darstellung brutto/netto nur in diesem Jahr. Wertentwicklungen in der Vergangenheit sind kein verlässlicher Indikator für die künftige Wertentwicklung.

Brutto-Performance MB Fund Max Plus

Periode	Performance kumuliert	Performance annualisiert	Volatilität	VaR (95%)	Sharpe Ratio
Vortag	0,00 %				
1 Monat	-6,41 %		22,07 %	16,08 %	-2,58
3 Monate	-14,28 %		28,08 %		-1,71
6 Monate	-12,41 %		31,04 %		-0,80
laufendes Kalenderjahr	-6,05 %		33,53 %		-0,24
1 Jahr	-4,92 %		32,91 %		-0,21
3 Jahre	-60,83 %	-26,81 %	34,73 %		-0,83
seit Erstpreisberechnung	-61,12 %	-25,08 %	33,58 %		-0,81

Perfomancedaten MB Fund Max Plus

Periode	Bruttoperformance	Nettoperformance
09.12.2021 - 09.12.2022	-4,92 %	-4,92 %
09.12.2020 - 09.12.2021	-34,78 %	-34,78 %
09.12.2019 - 09.12.2020	-36,82 %	-36,82 %

MB Fund Max Plus

WKN: A2N68L / ISIN: DE000A2N68L3

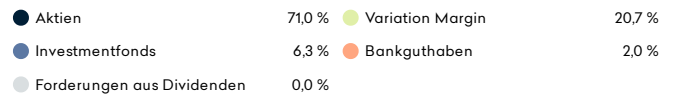
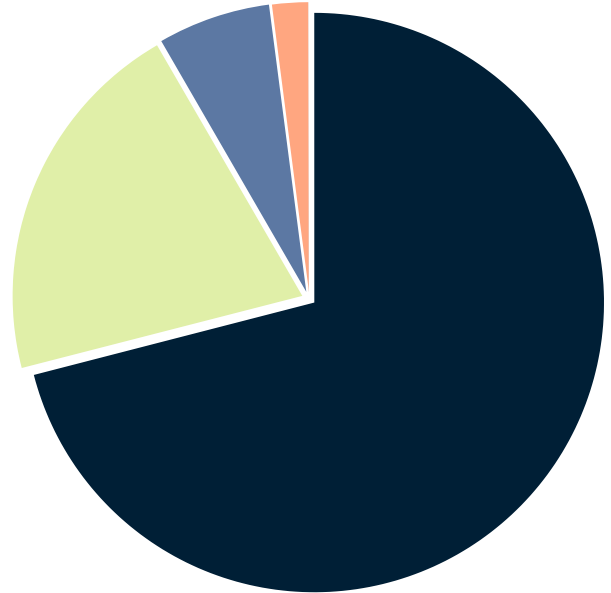
Stand: 09.12.2022

Portfoliostruktur

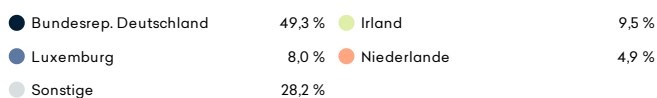
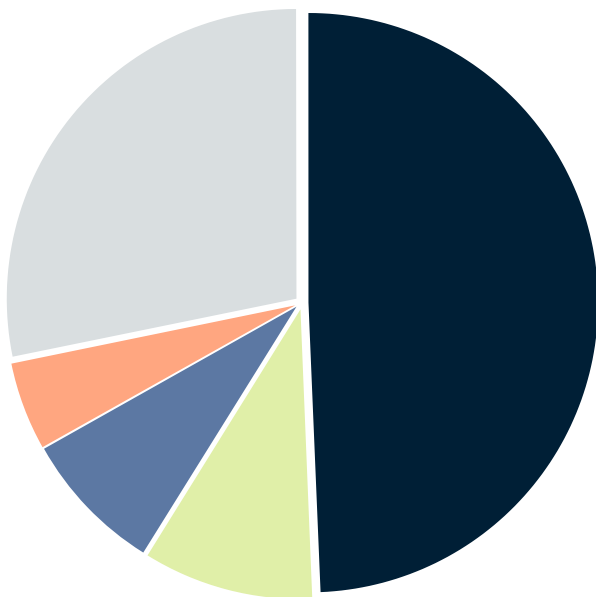
Top 10 Positionen

Bezeichnung	Anteil
Variation Margin EUR Futures	26,17 %
Linde PLC Registered Shares EO 0,001	9,52 %
MB Fund - Flex Plus Inhaber-Anteile B o.N.	7,99 %
Siemens AG Namens-Aktien o.N.	7,61 %
SAP SE Inhaber-Aktien o.N.	7,11 %
Allianz SE vink.Namens-Aktien o.N.	5,60 %
Deutsche Telekom AG Namens-Aktien o.N.	5,26 %
Airbus SE Aandelen op naam EO 1	4,33 %
Mercedes-Benz Group AG Namens-Aktien o.N.	4,30 %
BASF SE Namens-Aktien o.N.	3,58 %

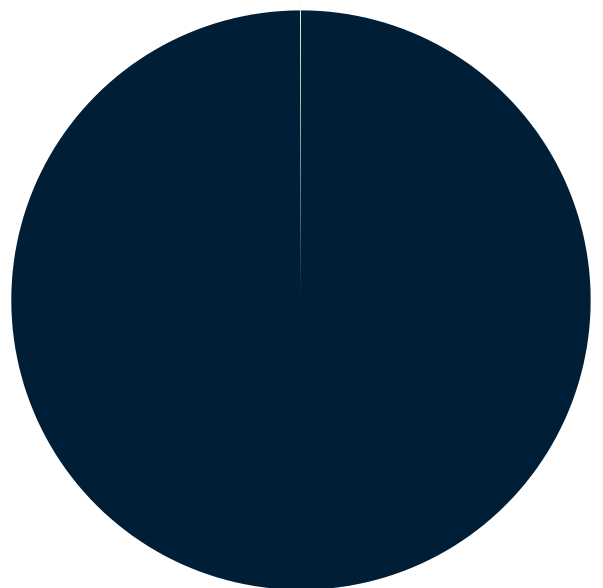
Assetallokation grafisch



Aufteilung nach Ländern



Währungsallokation



MB Fund Max Plus

WKN: A2N68L / ISIN: DE000A2N68L3

Stand: 09.12.2022

Fondsverwaltung: Hauck & Aufhäuser Fund Services S.A., Telefon +352 451314-500, Fax +352 451314-519, E-Mail: Info-HAFS@hal-privatbank.com, www.hal-privatbank.com

Wichtige Hinweise:

Bei diesem Dokument handelt es sich um eine Werbemitteilung. Die hierin enthaltenen Informationen stellen keine Anlageberatung dar, sondern geben lediglich eine zusammenfassende Kurzdarstellung wesentlicher Merkmale des Fonds. Alle Angaben wurden sorgfältig zusammengestellt; teilweise unter Rückgriff auf Informationen Dritter. Einzelne Angaben können sich insbesondere durch Zeitablauf, infolge von gesetzlichen Änderungen, aktueller Entwicklungen der Märkte sowie anderer wesentlicher Umstände ggf. auch kurzfristig als nicht mehr oder nicht mehr vollumfänglich zutreffend erweisen. Für die Richtigkeit, Vollständigkeit und Aktualität sämtlicher Angaben wird daher keine Gewähr übernommen. Die in dieser Information enthaltenen Ausführungen können sich jederzeit ohne vorherige Ankündigung ändern. Die Angaben gehen von unserer Beurteilung der gegenwärtigen Rechts- und Steuerlage aus. Die steuerliche Behandlung der Anlage hängt von den persönlichen Verhältnissen des jeweiligen Kunden ab und kann künftigen Änderungen unterworfen sein. Es wird keine Haftung für etwaige Schäden oder Verluste übernommen, die direkt oder indirekt aus der Verteilung oder der Verwendung dieser Produktinformation oder seiner Inhalte bestehen.

Bei der Anlage in Investmentfonds besteht das Risiko von Kurs- und Währungsverlusten, so dass der zukünftige Anteilswert gegenüber dem Erwerbszeitpunkt steigen oder fallen kann. Sofern Aussagen über Marktentwicklungen, Renditen, Kursgewinne oder sonstige Vermögenszuwächse sowie Risikokennziffern getätigt werden, stellen diese lediglich Prognosen dar, für deren Eintritt wir keine Haftung übernehmen. Insbesondere sind frühere Wertentwicklungen, Simulationen oder Prognosen kein verlässlicher Indikator für die zukünftige Wertentwicklung.

Die vollständigen Angaben zum Fonds sind in den wesentlichen Anlegerinformationen und dem Verkaufsprospekt in Ergänzung mit dem jeweils letzten geprüften Jahresbericht und den jeweiligen Halbjahresbericht, falls ein solcher jüngeren Datums als der letzte Jahresbericht vorliegt, zu entnehmen. Diese Dokumente stellen die allein verbindliche Grundlage des Erwerbs dar. Soweit steuerliche oder rechtliche Belange berührt werden, sollten diese vom Adressaten mit seinem Steuerberater bzw. Rechtsanwalt erörtert werden.

Die vorgenannten Verkaufsunterlagen erhalten Sie in elektronischer oder gedruckter Form in deutscher Sprache kostenlos in den Geschäftsstellen der Hauck Aufhäuser Lampe Privatbank AG, Kaiserstraße 24, 60311 Frankfurt am Main bzw. 1c, rue Gabriel Lippmann, L-5365 Munsbach oder der Hauck & Aufhäuser Fund Services S.A., 1c, rue Gabriel Lippmann, L-5365 Munsbach. Anteile an Fonds dürfen nur in Ländern angeboten werden, in denen ein solches Angebot oder ein solcher Verkauf zulässig ist und/oder eine Genehmigung der örtlichen Aufsichtsbehörde vorliegt. Insbesondere dürfen Anteile dieses Fonds weder innerhalb der USA noch an oder auf Rechnung von US-Staatsbürgern oder in den USA ansässigen US-Personen zum Kauf angeboten oder an diese verkauft werden. Dieses Informationsdokument und die in ihm enthaltenen Informationen richtet sich weder an US-Bürger noch an Personen mit ständigem Wohnsitz in den USA, noch darf es in den USA verbreitet werden. Die Verbreitung und Veröffentlichung dieses Dokumentes kann darüber hinaus auch in anderen Rechtsordnungen beschränkt sein.

Begriffsdefinitionen:

TIS (Taxable Income per Share): Quellensteuerpflichtiger Zinsanteil des aktuellen Fondspreises - TIS-Ratio (Taxable Income per Share - Ratio): Prozentsatz der zinstragenden Assets im Fondsvermögen - TER (Total Expense Ratio): Gesamtkostenquote in % des Netto-Fondsvermögens (inkl. Performance Fee) - TOR (Turnover Rate): Häufigkeit der Portfolioumschichtung im Betrachtungszeitraum (Kennzahl kann unter Umständen auch negativ sein) - Volatilität: durchschnittliche Schwankungsbreite (annualisiert) - VaR (Value at Risk): Risikomaß für den maximalen Verlust, unter einer gegebenen Wahrscheinlichkeit nach einer gegebenen Haltdauer - letztes G.J: letztes Geschäftsjahr - Lipper Rating Reihenfolge: consistent return / preservation / expense / total return
Corporates: Unternehmen - Financials: Finanzinstitute - Fin. non-banking: Finanzinstitute ohne Banklizenz - Governments: Regierungen - Sovereigns: öffentlicher Sektor - yield to maturity: Rückzahlungsrendite - Duration: durchschnittliche Kapitalbindungsdauer - modified Duration: modifizierte Duration

Ausführlichere Informationen über Morningstars Nachhaltigkeit, einschließlich seiner Methodik, finden Sie unter:

https://www.morningstar.com/content/dam/marketing/shared/Company/Trends/Sustainability/Detail/Documents/SustainabilityRatingMethodology2019.pdf?cid=AEM_RED0016